

Cheerble[®]

Interaktywna zabawka dla zwierząt Cheerble Wicked Egg

INSTRUKCJA OBSŁUGI

Dziękujemy za zakup produktu. Przed rozpoczęciem użytkowania należy zapoznać się z niniejszą instrukcją obsługi.

■ ■ ■

Produkt został zaprojektowany w taki sposób, aby Twój zwierzak mógł powoli się z nim oswajać. Produkt wyposażony jest w trzy tryby interakcji (początkowy-zaawansowany-ekspert) dzięki czemu, w trakcie zabawy, Twój zwierzak może nabrać pewności siebie i rozpocząć swoją przygodę w zabawę w Cheerble Wicked Egg.



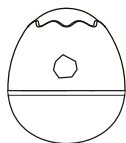
Żaden zwierzak nie oprze się smakołykom, dlatego mogą one pomóc w motywacji oraz oswojeniu się z Cheerble Wicked Egg. Smakołyki mogą stanowić również nagrodę za bycie odkrywcą.



Jeżeli zauważysz, że Twój zwierzak nie potrafi samodzielnie bawić się z Cheerble Egg i może przez to poczuć się sfrustrowany, poświęć trochę czasu na pomoc w oswojeniu się z nową zabawką. Bądź ciepły i pochwalaj swojego zwierzaka za każdym razem, gdy uda mu się wydobyć w Wicked Egg przysmak. To pozwoli na oswojenie się Twojego zwierzaka i przyspieszy naukę zabawy z Wicked Egg.



ZAWARTOŚĆ OPAKOWANIA

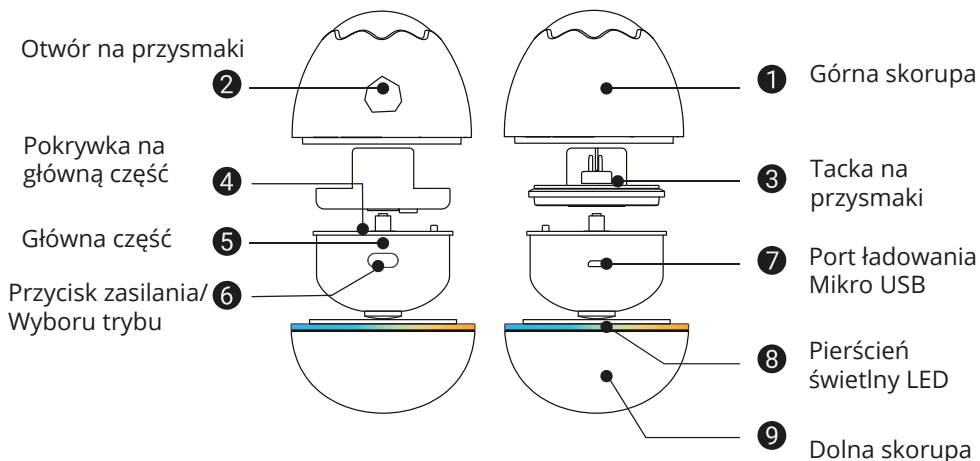


Wicked Egg x1



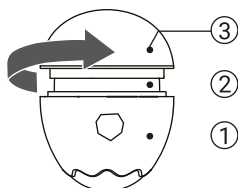
Kabel ładowania Mikro USB

OPIS KOMPONENTÓW PRODUKTU




INSTRUKCJA UŻYTKOWANIA

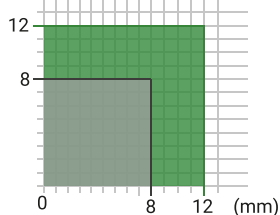
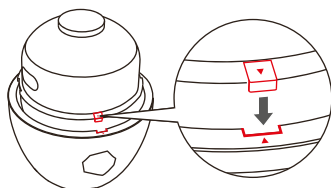
Obróć w kierunku przeciwnym do ruchu wskazówek zegara, aby otworzyć górną skorupę.



Włóż smakołyki do górej skorupy.

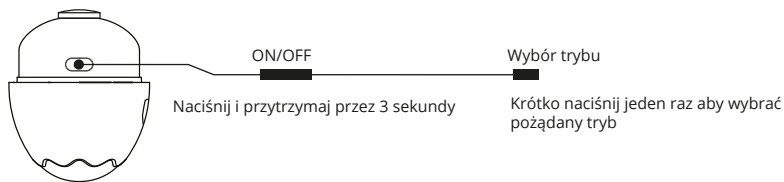


Włóż z powrotem główną część i wyrównaj

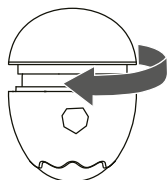


Używaj smakołyków o wielkości od 8mm do 12mm.
Nie używaj wilgotnych smakołyków.

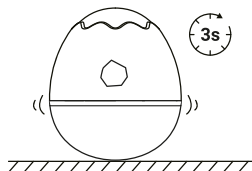
Włącz i wybierz jeden z trybów interaktywnych



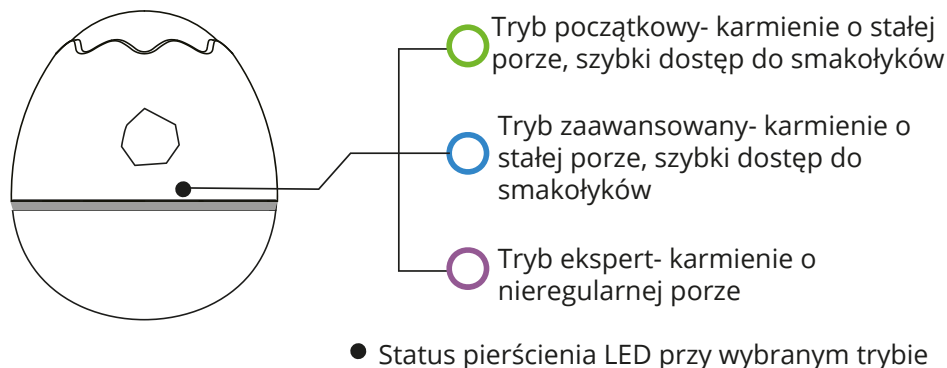
Przekręć zgodnie z ruchem wskazówek zegara, aby zamknąć.



Umieść Wicked Egg na równym podłożu, poczekaj 3 sekundy aby uruchomiło się automatycznie.



! Przed rozpoczęciem użytkowania sprawdź czy produkt nie jest uszkodzony oraz czy jest kompletny. Jeżeli występują jakiegokolwiek uszkodzenia nie używaj produktu, aby zapobiec potencjalnym zagrożeniom dla Twojego zwierzaka.

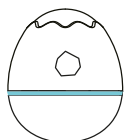




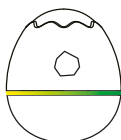
1. Po 10 minutach zabawy produktu z Twoim zwierzęciem, Wicked Egg wejdzie w stan uśpienia na 30 minut, a po tym czasie uruchomi się automatycznie.

2. Jeżeli w trakcie trybu uśpienia Twój zwierzak dotknie produktu, Wicked Egg wejdzie w tryb zabawy wcześniej.

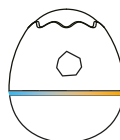
OPIS STATUSU LED PIERŚCIENIA ŚWIETLNEGO



Cyjan - Stymulacja
(Chwieje się lekko, wydając dźwięk)

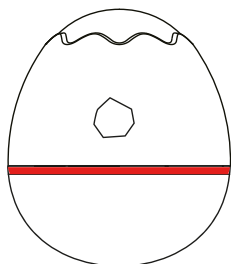


Żółte i zielone- interakcja
(wibracja, kolor zmienia się stopniowo na zielony, wydaje dźwięki)

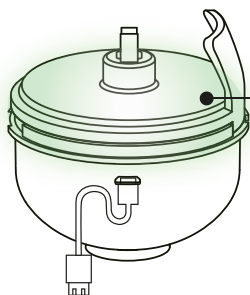


Kolorowy- nagroda
(chwieje się, wydaje smakołyki oraz dźwięki)




INSTRUKCJA ŁADOWANIA



Kolor czerwony pierścienia świetlnego LED- niski poziom baterii



Włóż kabel do portu ładowania USB

-  Miga na żółto- ładowanie
-  Świeci na zielono - bateria w pełni naładowana
-  Czas trwania pełnego naładowania- około 1,5 godziny



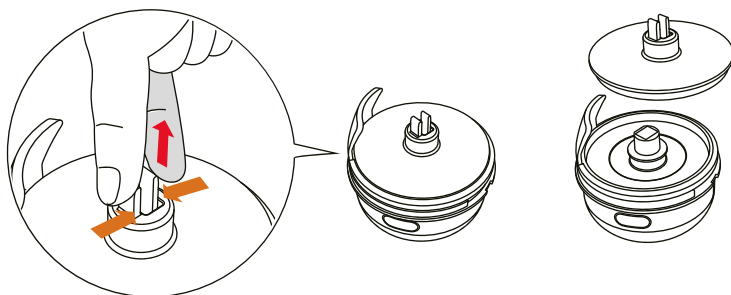
Przed rozpoczęciem ładowania upewnij się, że port ładowania jest czysty i nie znajdują się w nim żadne ciała obce.

CZYSZCZENIE

Komponenty, które mogą być czyszczone: skorupa, taca na żywność.

Wyjmij część, która wymaga czyszczenia i opłucz czystą wodą. Po umyciu należy pozostawić do wyschnięcia przed użyciem.

- ⚠️ Główna część (rdzeń) nie nadaje się do mycia. Proszę zdemontować tacę na żywność i rdzeń przed czyszczeniem.



W trakcie zabawy zalecany jest dozór nad zwierzęciem. Produkt należy trzymać z dala od dzieci.

- ⚠️ Efekty świetlne pierścienia LED mogą stanowić zagrożenie dla osób, które chorują na epilepsję. Jeżeli którykolwiek z członków rodziny lub użytkownika choruje na padaczkę, należy skonsultować się z lekarzem zanim rozpocznie się użytkowanie produktu, aby zapobiec potencjalnemu niebezpieczeństwu.

PORADY DOTYCZĄCE UŻYTKOWANIA

Oprócz zabawy tym produktem zaleca się, abyś współdziałał ze swoim zwierzęciem i zapewniał mu różnorodne aktywności związane z zabawą.

Możliwości stymulacji lub odpowiednia ilość codziennych ćwiczeń powinny być ustalone przez lekarza weterynarii.

Korzystanie z tego produktu jest jednoznacznie z akceptacją warunków oraz uwag zawartych w niniejszej instrukcji obsługi.

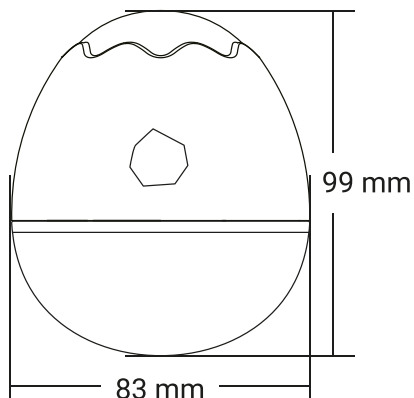
Jeśli nie jesteś pewien, czy ten produkt jest odpowiedni dla Twojego zwierzęcia, skonsultuj się z lekarzem weterynarii.

Produkt jest przeznaczony wyłącznie dla zwierząt domowych. Używanie tego produktu w sposób niezgodny z przeznaczeniem może spowodować naruszenie przepisów lokalnych.

Za szkody powstałe w wyniku niewłaściwego użytkowania produktu producent nie ponosi odpowiedzialności.

Shenzhen Cheejble Technology Co., Ltd. zastrzega sobie prawo do zmiany warunków, zasad i informacji dotyczących tego produktu.

SPECYFIKACJA PRODUKTU



Model: C0222

Zastosowanie: Psy oraz koty

Materiał: PC, TPU

Waga: 340g

Wymiary: 83x83x99mm

Akumulator:300mAh

Wejście:5V=1A

Temperatura pracy: 0°C- 40°C

Urządzenie wyposażone jest w akumulator który z uwagi na swoją fizyczną i chemiczną budowę starzeje się z biegiem czasu i użytkowania. Producent określa maksymalny czas pracy urządzenia w warunkach laboratoryjnych gdzie występują optymalne warunki pracy dla urządzenia a sam akumulator jest nowy i w pełni naładowany. Czas pracy w rzeczywistości może się różnić od deklarowanego w ofercie i nie jest to wada urządzenia a cecha produktu.

Ochrona środowiska



Zużyty sprzęt elektroniczny oznakowany zgodnie z dyrektywą Unii Europejskiej, nie może być umieszczany łącznie z innymi odpadami komunalnymi. Podlega on selektywnej zbiórce i recyklingowi w wyznaczonych punktach. Zapewniając jego prawidłowe usuwanie, zapobiegasz potencjalnym, negatywnym konsekwencjom dla środowiska naturalnego i zdrowia ludzkiego. System zbierania zużytego sprzętu zgodny jest z lokalnie obowiązującymi przepisami ochrony środowiska dotyczącymi usuwania odpadów. Szczegółowe informacje na ten temat można uzyskać w urzędzie miejskim, zakładzie oczyszczania lub sklepie, w którym produkt został zakupiony.



Produkt spełnia wymagania dyrektyw tzw. Nowego Podejścia Unii Europejskiej (UE), dotyczących zagadnień związanych z bezpieczeństwem użytkowania, ochroną zdrowia i ochroną środowiska, określających zagrożenia, które powinny zostać wykryte i wyeliminowane.

Szczegółowe informacje o warunkach gwarancji dystrybutora / producenta dostępne na stronie internetowej <https://serwis.innpro.pl/gwarancja>