

Inteligentne gniazdko WiFi

Model: Sonoff S20



EU



UK



AU/CN



US

Parametry:

Napięcie wejściowe: 100-240V AC 50/60 Hz

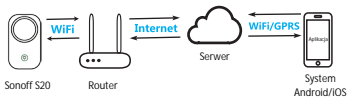
Napięcie wyjściowe: 100-240V AC 50/60 Hz

Maks. ładowność: 220 V 10 A

Standard WiFi: 2.4GHz b/g/n

Lista kontrolna:

- Sprawdź, czy Twój smartfon lub tablet jest połączony z WiFi 2.4G.
- Sprawdź, czy hasło Wi-Fi jest prawidłowe.
- Sprawdź, czy Twój smartfon lub tablet ma dostęp do App Store lub Google Play.
- Upewnij się, że filtrowanie adresów MAC jest wyłączone.



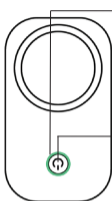
Instrukcja obsługi

- 1 Uruchom aplikację "EWelink".



- 2 Zarejestruj się na konto EWelink.
- 3 Jeśli posiadasz konto EWelink, zaloguj się na nie.

- 4 Podłącz S20 do gniazdka i uruchom urządzenie. Zielona dioda WiFi będzie migać.



Dioda włączania/wyłączania /WiFi

Świeci się na czerwono lub niebiesko:
Gniazdko jest włączone.
Miga szybko na zielono:
Parowanie z punktem dostępowym.
Świeci na zielono:
Kontrolowanie online.

Przycisk parowania/manualny przełącznik


Naciśnij, aby włączyć/wyłączyć.
Naciśnij i przytrzymaj przez 7 sekund,
aby sparować z punktem dostępowym.

5



Naciśnij i przytrzymaj przycisk przez 7 sekund, aż zielona dioda LED zacznie szybko migać.

6

Naciśnij  w aplikacji EWelink.

7



Dla systemu Android, wybierz pozycję pierwszą z góry.



Dla systemu iOS, wybierz metodę parowania w zależności od sygnalizacji wskaźnika LED.

- 8 Wprowadź hasło i WiFi SSID.
- 9 Na koniec nazwij urządzenie.
- 10 Kiedy dioda LED WiFi LED się świeci, urządzenie jest online.

Rozwiązywanie problemów:

P: Dlaczego moje urządzenie jest Offline?

O: Nowo dodane urządzenie potrzebuje 1-2 minut, aby połączyć się z Internetem. Jeśli urządzenie jest offline przez dłuższy czas, rozpoznaj problem dzięki sygnalizacji zielonego wskaźnika statusu:

Zielona dioda LED miga szybko raz na sekundę:

Wystąpił problem łączenia Sonoff z WiFi:

1. Istnieje możliwość błędnego wprowadzenia hasła Wi-Fi.

2. Sonoff jest zbyt daleko od WiFi. Przybliż urządzenie.

Jeśli wciąż nie można się połączyć, spróbuj usunąć, a następnie ponownie dodać urządzenie.

Dioda WiFi LED miga dwukrotnie co każdą sekundę:

Sonoff został podłączony do WiFi, jednak nie potrafi się połączyć z serwerem. Sprawdź połączenie sieciowe.

Zeskanuj poniższy kod QR, aby pobrać szczegółową instrukcję i obejrzeć filmy instruktażowe dotyczące współpracy z Amazon Echo i Google Nest.



Zeskanuj kod QR, aby pobrać darmową aplikację EWeLink.



Zeskanuj kod QR, aby pobrać szczegółową instrukcję obsługi.

Wszelkie prawa zastrzeżone. Niniejsza instrukcja jest własnością firmy INNPRO. Kopiowanie i dystrybucja w celach komercyjnych, całości lub części instrukcji bez zezwolenia zabronione.