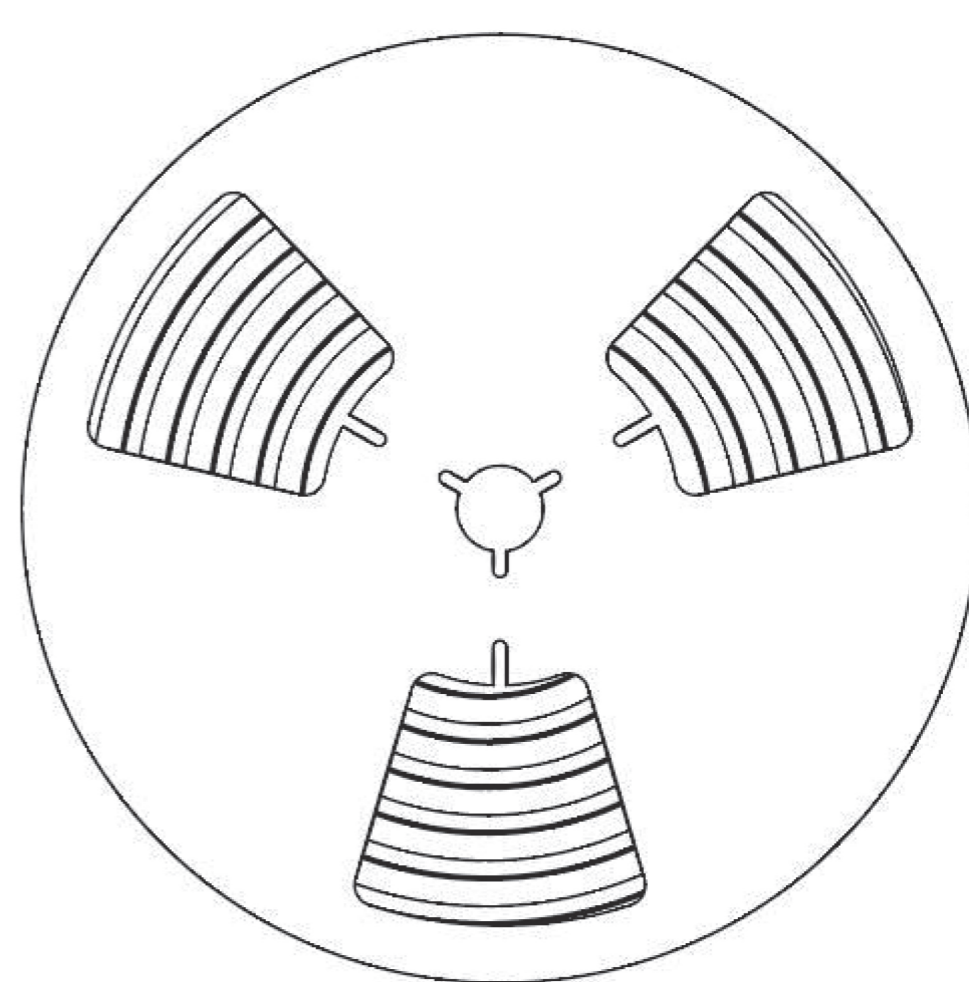


SONOFF L1

Taśma LED



Parametry

Taśmy LED

Napięcie wejściowe: DC12V
Lumeny: ≥ 300 lumeny/m
Wydajność: $> 25\,000$ godzin
Kąt światła: 140°
Materiał: FPCB
Temperatura robocza: $-15^\circ\text{C} \sim 50^\circ\text{C}$
Wilgotność robocza: $\leq 95\%$
Wodoodporność: IP65

Adapter

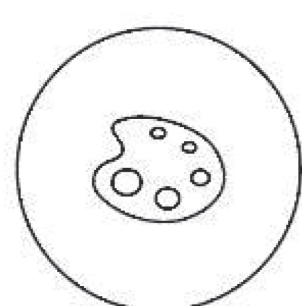
Wejście: AC100~240V 50-60Hz 0.6A
Napięcie robocze: DC12V
Moc wyjściowa: 24W
Zabezpieczenie: Ochrona przed przeładowaniem i przegrzaniem
Wejścia: UK, EU, US

Kontroler Wi-Fi

Wejście: AC 100~240V 50/60Hz 0.6A Maks.
Wyjście: DC 12V 2000mA
Łączność bezprzewodowa: Wi-Fi IEEE 802.11 b/g/b 2.4GHz
Obudowa: ABS V0 (ognioodporność)
Sterowanie: pilot, 24 przyciski

Parametry

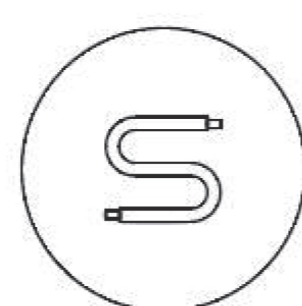
- Światła LED SMD5050, płyta FPCB, każde 3 LEDy to jeden segment
- Główne barwy LED: czerwony/niebieski/zielony
- Napięcie robocze: DC12V



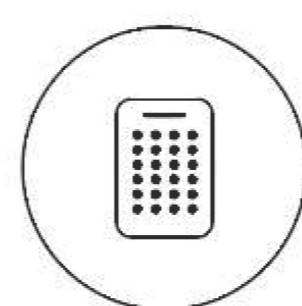
Dobór kolorów



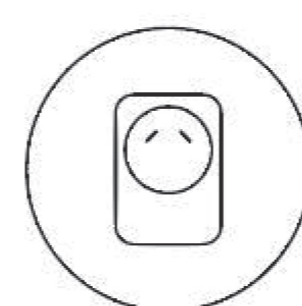
Światło dostosowane do muzyki



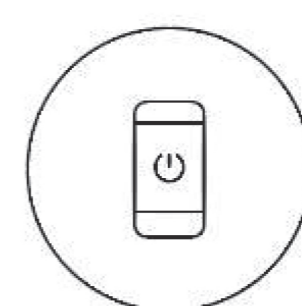
Łatwy montaż



Sterowanie bezprzewodowe



Uniwersalny adapter



Sterowanie aplikacją



Sterowanie głosowe

Ustawienia fabryczne

Przytrzymaj przycisk „ON” przez pięć sekund, aż taśma zaświeci się na czerwono, zielono oraz niebiesko i puść. Ustawienia fabryczne zostaną przeprowadzone, gdy światło zmieni kolor na żółty.

* Gdy taśma ma być użyta w nowej sieci, należy najpierw przywrócić jej ustawienia fabryczne.

Ustawienia fabryczne

1. Przed użyciem produktu, należy upewnić się, czy napięcie robocze jest odpowiednie. Korzystanie z urządzenia pod nieodpowiednim napięciem może uszkodzić urządzenie.
2. Źródła światła są niewymienne. Nie należy ich wykręcać.
3. Taśma generuje ciepło podczas pracy. Należy używać jej w dobrze wentylowanym miejscu.

Ograniczenia gwarancji

1. Gwarancja urządzenie nie obejmuje szkód powstałych przez nieautoryzowaną naprawę, konserwację, nieodpowiedni montaż oraz użycie niezgodnie z przeznaczeniem.
2. Produkty, które przekroczyły termin gwarancji nie są objęte gwarancją.
3. Gwarancja nie obejmuje szkód dokonanych przez powodzie, pożary oraz inne czynniki naturalne.
4. Gwarancja nie obejmuje szkód spowodowanych przez błędne użytkowanie, używanie ściemniacza, nieoryginalnego adaptera lub przez korzystanie z urządzenia pod nieodpowiednim napięciem.

Wszelkie prawa zastrzeżone. Niniejsza instrukcja jest własnością firmy INNPRO. Kopiowanie i dystrybucja w celach komercyjnych, całości lub części instrukcji bez zezwolenia zabronione.

Lista usterek

Element	Usterka
Taśma LED	Lampy się nie świecą
	Brak barw
Kontroler	Nie można wykryć ani połączyć się z taśmą
	Przycisk nie działa
	Przycisk reset nie działa
Adapter	Nie może zapewnić zasilania taśmie