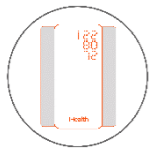
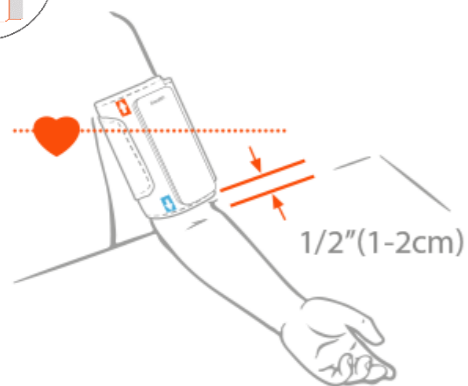


iHealth Neo



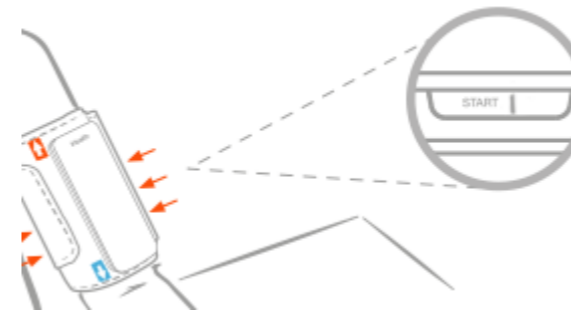
Pomiary



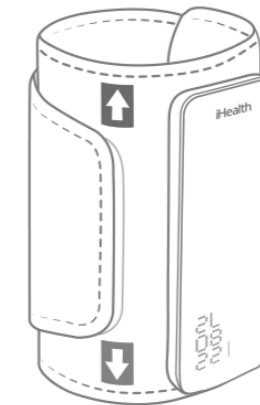
Upewnij się, że ciśnieniomierz znajduje się w jednej linii z twoim palcem środkowym na wysokości serca, a naramiennik znajduje się co najmniej centymetr nad łokciem.



Mankiet zapnij na tyle ściśle, by zmieścić jeden palec między urządzeniem a skórą.



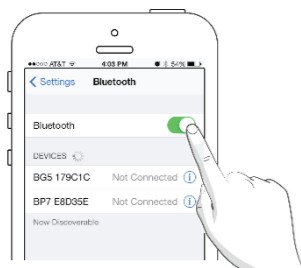
Wciśnij „Start by rozpocząć pomiar”



Odczytaj wynik na ekranie



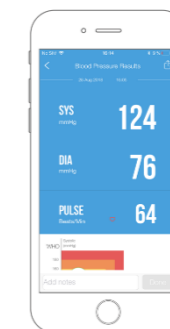
Bezprzewodowe przesyłanie danych



Na smartfonie (lub tablecie) uruchom sieć Bluetooth i rozpocznij działanie aplikacji MyVitals App



Otwórz wyniki pomiaru ciśnienia i wciśnij przycisk „Synchronizuj”



Zobacz rezultat w aplikacji